



**DINAS PENANAMAN MODAL &  
PELAYANAN TERPADU SATU PINTU**  
PROVINSI SULAWESI UTARA

# Realisasi Investasi Provinsi Sulawesi Utara

TAHUN 2023



coco water



dpmptspd\_prov\_sulut



Dpmptspd Prov Sulut



dpmptspdSULUT



DPMPSTPD PROV SULUT



dpmptspd.sulutprov.go.id



# Pencapaian Realisasi Investasi

Periode Januari s/d Desember 2023

Target BKPM RI Rp. 5.350.000.000.000



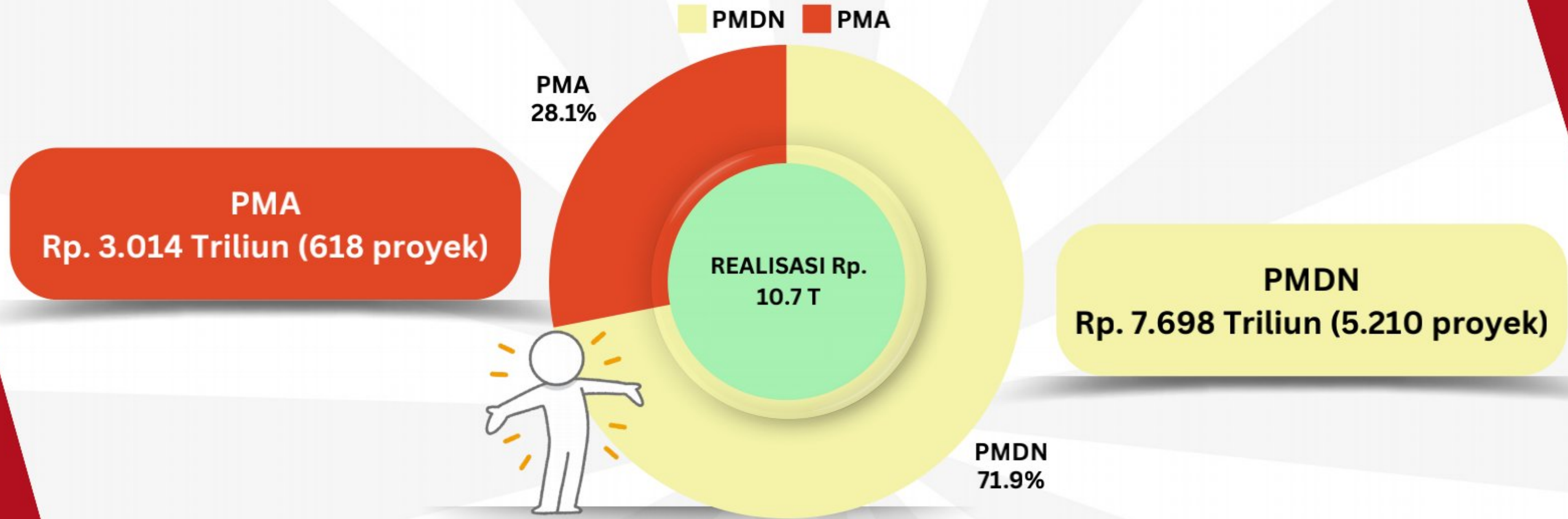
Realisasi Rp. 10.712.391.000.000



Realisasi investasi pada  
tahun 2023 mencapai

**200.18%**





**TKI : 11.408**



**TKA : 20**

## REALISASI INVESTASI

### 10 SEKTOR TERTINGGI

No	Sektor	Tambahan invstasi (dalam Rp. Juta)	%
1	Pertambangan	5.421.934,07	51%
2	Listrik, Gas dan Air	1.399.433,72	13%
3	Hotel dan Restoran	778.858,83	7%
4	Perumahan, Kawasan Industri dan Perkantoran	760.889,20	7%
5	Industri Makanan	643.532,60	6%
6	Perdagangan dan Reparasi	363.256,47	3%
7	Jasa Lainnya	356.573,55	3%
8	Industri Kimia Dan Farmasi	317.384,18	3%
9	Transportasi, Gudang dan Telekomunikasi	277.183,98	3%
10	Konstruksi	262.205,70	2%



## REALISASI INVESTASI

### BERDASARKAN KABUPATEN/KOTA

NO	KABUPATEN/KOTA	NILAI INVESTASI
1	Kota Manado	2.513.935,25
2	Kabupaten Minahasa Utara	2.397.513,43
3	Kota Kotamobagu	1.248.488,30
4	Kabupaten Bolaang Mongondow Utara	1.118.089,76
5	Kabupaten Bolaang Mongondow	842.171,10
6	Kabupaten Bolaang Mongondow Timur	659.610,80
7	Kota Bitung	642.341,62
8	Kabupaten Minahasa Selatan	453.229,91
9	Kota Tomohon	336.165,86
10	Kabupaten Minahasa	189.938,50
11	Kabupaten Minahasa Tenggara	153.014,13
12	Kabupaten Bolaang Mongondow Selatan	67.372,90
13	Kabupaten Kepulauan Sangihe	57.118,50
14	Kabupaten Kepulauan Talaud	26.270,10
15	Kabupaten Siau Tagulandang Biaro	7.131,60

# Realisasi Investasi Berdasarkan Status Penanaman Modal

## 10 SEKTOR TERBESAR

PMA



## 10 SEKTOR TERBESAR

PMDN





# Realisasi Investasi Kabupaten/Kota Berdasarkan Status Penanaman Modal

## PMA

No	Kabupaten/Kota	Tambahan Investasi (dalam Rp Juta)
1	Kab. Minahasa Utara	1.700.426,63
2	Kota Bitung	403.748,02
3	Kab. Minahasa Selatan	390.953,41
4	Kota Manado	315.025,05
5	Kab. Bolaang Mongondow	126.531,00
6	Kab. Bolaang Mongondow Selatan	61.837,30
7	Kab. Minahasa Tenggara	8.299,83
8	Kab. Minahasa	6.615,60
9	Kab. Bolaang Mongondow Utara	276,76
10	Kota Kotamobagu	222,00
11	Kab. Kep. SITARO	214,60
12	Kota Tomohon	10,36
13	Kab. Kep. Sangihe	0
<b>Total</b>		<b>3.014.160,56</b>



## PMDN

No	Kabupaten/Kota	Tambahan Investasi (dalam Rp Juta)
1	Kota Manado	2.198.910
2	Kota Kotamobagu	1.248.266
3	Kab. Bolaang Mongondow Utara	1.117.813
4	Kab. Bolaang Mongondow	715.640
5	Kab. Minahasa Utara	697.087
6	Kab. Bolaang Mongondow Timur	659.611
7	Kota Tomohon	336.156
8	Kota Bitung	238.594
9	Kab. Minahasa	183.323
10	Kab. Minahasa Tenggara	144.714
11	Kab. Minahasa Selatan	62.277
12	Kab. Kep. Sangihe	57.119
13	Kap. Kep. Talaud	26.270
14	Kab. Sitaro	6.917
15	Kab. Bolaang Mongondow Selatan	5.536
<b>Total</b>		<b>7.698.233</b>



Realisasi investasi **Penanaman Modal Asing (PMA)** berdasarkan kontribusi terbesar dari 5 Pelaku Usaha yang ada di Provinsi Sulawesi Utara

**PT. Tambang Tondano Nusajaya (Singapura)**

1

*Minahasa Utara -Pertambangan - 1.023 T*

**PT. Meares Soputan Mining (Singapura)**

2

*Minahasa Utara- Pertambangan - 587.793 M*

**PT. Multi Nabati Sulawesi (Singapura)**

3

*Kota Bitung-Industri Makanan - 317.119 M*

**PT. Sasa Inti (Singapura)**

4

*Kab. Minahasa Selatan-Industri Makanan - 198.451 M*

**PT. Cargill Indonesia (Luxembourg)**

5

*Kab. Minahasa Selatan -Industri Makanan - 176.141 M*



Realisasi investasi Penanaman **Modal Dalam Negeri (PMDN)** berdasarkan kontribusi terbesar dari 5 Pelaku Usaha yang ada di Provinsi Sulawesi Utara


- 1 PT. J Resources Bolaang Mongondow**  
*Kota Kotamobagu-Pertambangan - 1.821.466 T*
- 2 Perusahaan Listrik Negara (Persero)**  
*Kab. Bolaang Mongondow Utara- Listrik,gas,air - 1.147.735 T*
- 3 PT. Arafura Surya Alam**  
*Kab. Balaang Mongondow Timur-Pertambangan - 656.361 M*
- 4 PT. Geopersada Mulia Abadi**  
*Kota Manado- Pertambangan - 428.662 M*
- 5 PT. Manado Karya Anugrah**  
*Kota Manado-Pertambangan - 300.283 M*





# REALISASI INVESTASI

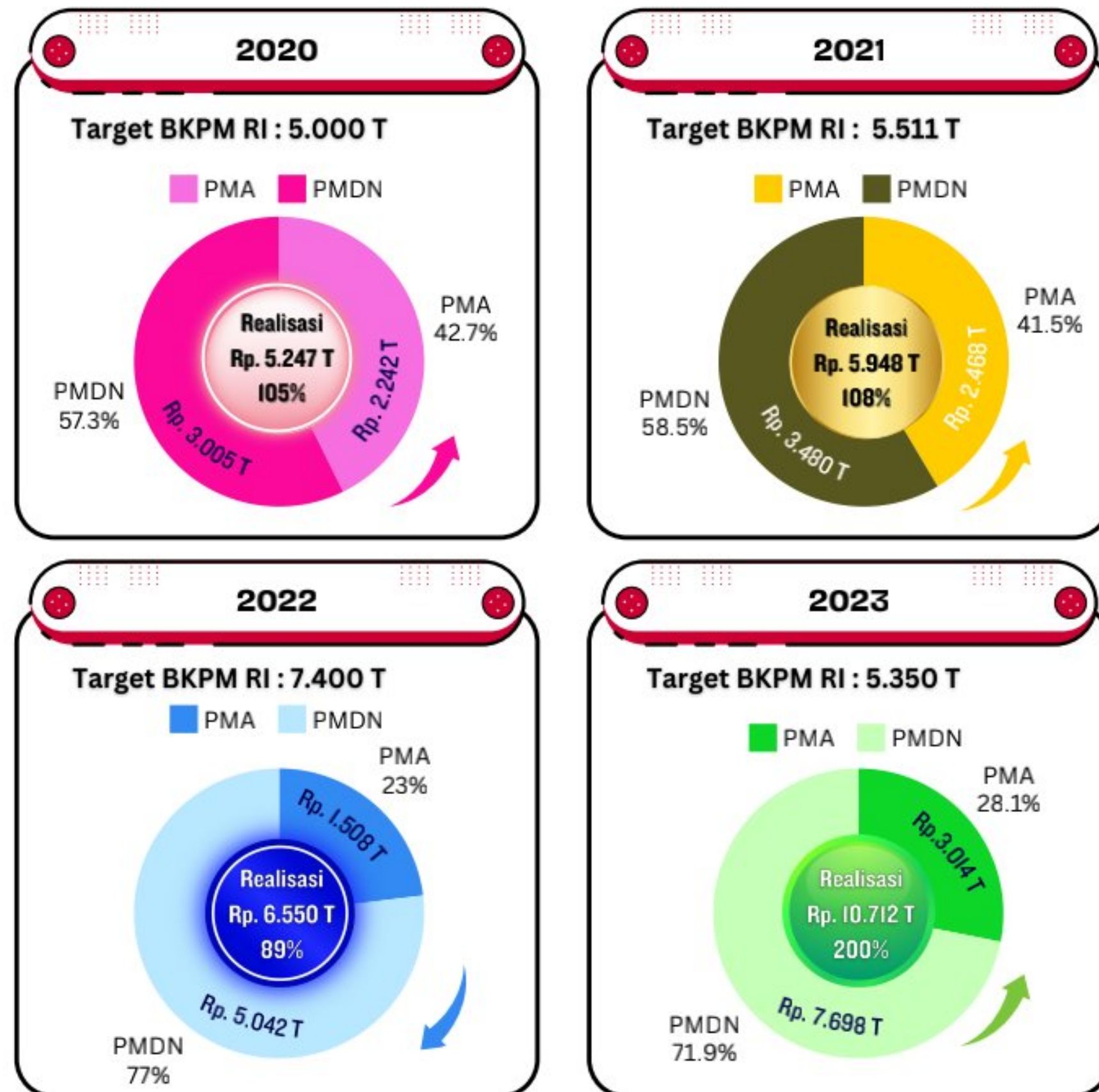
BERDASARKAN  
NEGARA ASAL PMA





# REALISASI INVESTASI

## YOY



Realisasi investasi mengalami kenaikan yang signifikan selama 4 tahun terakhir, dan pada tahun 2023 naik 64% dari tahun 2022.





Target Investasi Tahun 2024 dari BKPM RI untuk  
Sulawesi Utara adalah sebesar  
**Rp. 6.300.000.000.000**





# Target Investasi Kabupaten/Kota 2024

No	Kabupaten/Kota	Realisasi Investasi Tahun 2023	Target Investasi Tahun 2024
1	Kota Manado	2.513.935,250,000	1,550,000,000,000
2	Kabupaten Minahasa Utara	2.397.513,430,000	1,852,500.000,000
3	Kota Kotamobagu	1.248.488,300,000	85,000,000,000
4	Kabupaten Bolaang Mongondow Utara	1.118.089,760,000	329,500,000,000
5	Kabupaten Bolaang Mongondow	842.171,100,000	1,220,000,000,000
6	Kabupaten Bolaang Mongondow Timur	659.610,800,000	170,000,000.000
7	Kota Bitung	642.341,620,000	600,000,000,000
8	Kabupaten Minahasa Selatan	453.229,910,000	170,000,000,000
9	Kota Tomohon	336.165,860,000	105,000,000,000
10	Kabupaten Minahasa	189.938,500,000	80,000,000,000
11	Kabupaten Minahasa Tenggara	153.014,130,000	100,000,000,000
12	Kabupaten Bolaang Mongondow Selatan	67.372,900,000	30,000,000,000
13	Kabupaten Kepulauan Sangihe	57.118,500,000	500,000,000
14	Kabupaten Kepulauan Talaud	26.270,100,000	2,500,000,000
15	Kabupaten Siau Tagulandang Biaro	7.131,600,000	5,000,000,000
<b>Total Keseluruhan</b>		<b>10.712.391,760,000</b>	<b>6,300,000,000,000</b>





**DINAS PENANAMAN MODAL &  
PELAYANAN TERPADU SATU PINTU**  
PROVINSI SULAWESI UTARA

# Thank You

For Your Attention



dpmptspd\_prov\_sulut



Dpmptspd Prov Sulut



dpmptspdSULUT



DPMPTSPD PROV SULUT



dpmptspd.sulutprov.go.id